





РК , г. Алматы, Алмалинский р-н пр. Толе би 286/4, оф.107

Индивидуальный предприниматель Попова А.В.

моб.:+7 (705) 222-95-93, +7 (775) 725-55-14

### Прайс-Лист от 31.03.2025


<b>Металлочерепица</b>			
Наименование	Описание	Фото	Цена KZT м2
Металлочерепица Супермонтеррей Глянец "Стандарт 0,45мм"	Ширина: 1200мм Ширина(рабочая): 1100мм Шаг: 350 мм		2550
Металлочерепица Супермонтеррей Матовый "Эконом 0,40мм"	Длина: под заказ Производство: Россия Покрытие: Матовый		2285
Металлочерепица Супермонтеррей Матовый "Стандарт 0,45мм"	Полиэстер Цвета Ral: 8017, 8019, 6005, 7024, 7021, 3005, 3004		2675
Металлочерепица Монтерроса "Стандарт 0,45мм"	Ширина (полная): 1170 мм Ширина(рабочая): 1110мм Шаг: 350 мм Длина: под заказ Матовый Викинг		2820
Металлочерепица Андалузия Матовый "0,4/0,45мм"	Ширина (полная): 1186 мм Ширина(рабочая): 1120мм Шаг: 350 мм Длина: 0,74 Производство: Россия, модульная		2150/2450
Металлочерепица Stella Матовый "0,45мм"	Ширина (полная): 1195 мм Ширина(рабочая): 1125мм Шаг: 350 мм Длина: 0,74м Производство: Россия		2940
Металлочерепица Трамонтана Матовый "0,45мм"	Ширина (полная): 1183 мм Ширина(рабочая): 1,12мм Ша 350 мм Длина 0,74м Производство: Россия		2480
<b>Доборные элементы к металлочерепице</b>			
Наименование	Описание	Фото	Цена KZT за шт. Россия
Конек бочкообразный	Длина 2000.0 мм Ширина 110.0 мм		3200
Заглушка конусная			3500
Конек фигурный	Длина 2000.0 мм Ширина 100x100 мм		3100
Торцевая планка	Длина 2000.0 мм Ширина 95x120 мм		2700
Снегостопорная планка	Длина 2000.0 мм		2700
Стеновое примыкание	Длина 2000.0 мм Ширина 150x150 мм		2700
Ендова внешняя	Длина 2000.0 мм Ширина 80x80 мм		3200

Ендова внутренняя	Длина 2000.0 мм Ширина 295x295 мм		4500
Тройник			5000
Трубчатый снегодержатель	Длина 3000.0 мм		11000

### Сопутствующие товары к кровле

Наименование	Описание	Фото	Цена KZT шт
Саморез со сверлом (крашеный)	4,8x35мм		16
Саморез со сверлом (крашеный)	4,8x70мм		17
"Изоспан АМ"	Гидроизоляционная ветрозащитная паропроницаемая мембрана (70м2)		28700
"Изоспан В"	Пароизоляция (70м2)		13370
"Изоспан D"	Паро-гидроизоляция (70м2)		20650
"Изоспан С"	Паро-гидроизоляция (70м2)		19250
Вентиляционный выход K94 WiroVent Plus	(неизолированный) D 125 мм		29900
Вентиляционный выход K95 WiroVent Plus	(изолированный) D 125/110 мм Н 500 мм с		31800
Вентиль P51	Вентилятор подкровельного пространства с проходным элементом для		16200

### Металлический сайдинг


Наименование	Описание	Фото	Цена KZT п/м
"Europanel" (глянец)	Габаритная ширина: 264 мм.		780/850
"Europanel" (матовый)	Рабочая ширина: 240 мм.		800/900
"Europanel (Printech)"	Толщина металла: 0.45мм. Длина: под заказ		1150

### Доборные элементы к металлическому сайдингу

Наименование	Описание	Фото	Цена KZT шт.
J-профиль (3000мм.)	Используется для закрепления первой, и последней панели сайдинга.		1900(глянец) 2000 (мат.) 2200 (Printech)
Стыковочная планка сложная (3000мм.)	Применяется для того, чтобы закрыть стыковочные швы между соседними по длине профилями		2800 (глянец) 2900 (мат.) 3400 (Printech)
Угол наружный сложный 75 x75 (3000мм.)	Прикрывает и удерживает облицовочные профили во внешних углах.		3700 (глянец) 3900 (мат.) 4600 (Printech)
Угол внутренний сложный 75 x75 (3000мм.)	Прикрывает и удерживает панели во внутренних углах		2800 (глянец) 3000 (мат.) 3400 (Printech)
Угол наружный/ внутренний простой 50x50 мм (3000мм.)	Монтируется на уже готовый сайдинг из металла, при этом крепежные шапочки не закрываются.		2100 (глянец) 2200 (мат.) 2500 (Printech)

### Металлический сайдинг Block House



Наименование	Описание	Фото	Цена KZT м2
--------------	----------	------	-------------

Block House	Габаритная ширина: 370 мм. Рабочая ширина: 350 мм. Толщина металла: 0.45-0,47мм. Длина: под заказ		5800
-------------	--	--	------

### **Доборные элементы к металлическому сайдингу Block House**

Наименование	Цена KZT шт
J-профиль (широкий) (3000мм.)	4550
J-профиль (узкий) (3000мм.)	3500
Стыковочная планка сложная (3000мм.)	8550
Угол наружный сложный 100 х100 (3000мм.)	10500
Угол внутренний сложный 90 х90 (3000мм.)	8700
Угол наружный простой 50х50 мм (3000мм.)	3600

### **Сайдинг Nord Side**

Наименование	Описание	Фото	Цена KZT шт.
Сайдинг 3,85*0,231=0,89 м2	белый, кремовый, мятный, песочный, сандал, серый, слоновая кость, фламинго		2,390
Сайдинг 3,05*0,205=0,62 м2	ламантин, белый, графит, маисовый, миртовый, шафран		1645
Софит 3,05*0,254=0,77м2	Длина: 3050 мм. Ширина: 254 мм м2 в шт: 0,77		2200
			2560

### **Доборные элементы к виниловому сайдингу**

Наименование	Описание	Фото	Цена KZT шт.	
Финишный профиль (3000мм)			бел, цв.	1500
			кор.	1600
H-профиль (3000мм)	Для того, чтобы закрыть стыковочные швы между полосками		бел, цв.	3500
J-профиль (3000мм)	Для закрытия ряда сайдинг-панелей сбоку		бел, цв.	1200
			кор.	1300
Внешний угол 75х75 (3000мм)	Прикрывает и удерживает облицовочные профили во внешних углах.		бел, цв.	4260
			кор.	4630
Внутренний угол (3000мм)	Для стыков внутренних углов		бел, цв.	4430
			кор.	4930
Околооконная планка (3000мм)	Для обрамления оконных и дверных проемов		бел, цв.	4800
			кор.	5200

### **Металлическая водосточная система прямоугольного сечения покрытие полиэстер**

Наименование	Описание	Фото	Цена KZT шт.
Желоб водосточный 120х86х3000	Обеспечивает необходимое направление воды, стекающей с крыши зданий.		4000
Держатель желоба 120х86 120х86х330 (4 мм)	Для крепления водосточного жёлоба		1180
Заглушка желоба 120х86 правая, левая.	Предназначена для глушения торцов жёлоба		485
Угол желоба 120х86 наружный/внутр	Для соединения желоба на углах здания		3750
Воронка выпускная 76х102	Предназначена для направления воды с желоба в трубу.		485

Труба водосточная 76x102x3000	Предназначена для обеспечения надежного и эффективного отвода воды с кровли здания		4650
Держатель трубы 76x102 (на кирпич)	Предназначен для установки вертикальных элементов водосточной системы		1000
Колено трубы 76x102 (60°)	Для соединения водосточных труб и обхода различных препятствий в конструкции		654

### Металлическая водосточная система круглого сечения










Наименование	Описание	Фото	Цена KZT шт.
Желоб водосточный D125/100x3000	Обеспечивает необходимое направление воды, стекающей с крыши зданий.		8550
Держатель желоба D125x320 (4 мм)	Для крепления водосточного желоба к кровельной конструкции		1620
Заглушка желоба	Предназначена для глушения торцов желоба		1435
Угол желоба наружный/внутр	Для соединения желоба на углах здания		5700
Соединитель желоба	Предназначен для соединения водосточных желобов между собой		1620
Воронка выпускная	Предназначена для направления воды с желоба в трубу.		3090
Труба водосточная D90x3000	Предназначена для обеспечения надежного и эффективного отвода воды с кровли здания.		9580
Держатель трубы D90 (на кирпич)	Предназначен для обеспечения надежной установки вертикальных		1520
Колено D90	фиксируется на водосточной трубе		3110
Колено сливное D90(60°)			2980

### Пластиковая водосточная система Grand Line

Наименование	Описание	Фото	Цена KZT шт.
Водосточный желоб 120 Ø (3000мм)	Обеспечивает необходимое направление воды, стекающей с крыши зданий.		2,990
			<b>3,380</b>
Соединитель желобов 120 Ø	Предназначен для соединения водосточных желобов между собой		1,170
			<b>1,274</b>
Держатель желоба синтетический 120 Ø	Для крепления водосточного желоба к кровельной конструкции		455
			<b>520</b>
Держатель желоба металлический 120 Ø	Для крепления водосточного желоба к кровельной конструкции		1,300
			<b>1,430</b>
Угол 90°/120	Для соединения желоба на углах здания		1,690
			<b>1,820</b>
Угол составной	Для соединения желоба на углах здания.		5,590
			<b>5,850</b>
Заглушка 120	Предназначена для глушения		585

Заглушка 120	торцов жёлоба		715
Труба водосточная 90 Ø	Предназначена для обеспечения надежного и эффективного отвода воды с кровли здания		3,380
			3,900
Хомут трубы 90 Ø	Предназначен для обеспечения надежной установки вертикальных элементов вод. системы		676
			715
Колено 45°/90 Ø (72°/85 Ø)	Для соединения водосточных труб и обхода различных препятствий в конструкции дома.		1,274
			1,404
Воронка 120 Ø x 85 Ø	Предназначена для направления воды с желоба в		2,080
Наконечник 90 Ø	Фиксируется на конце водосточной трубы		1,274
Муфта соединительная 90 Ø	Для соединения водосточных труб		1,404
			728
			845

<b>Полипропиленовые фасадные панели DÖCKE</b>			
Наименование	Описание	Фото	Цена KZT шт.
Панель BERG	Полезная длина 1015 мм; Полезная ширина 434 мм; Полезная площадь 0,44 м; Количество в коробке 10.		4960
Панель BURG	Полезная длина 1072 мм; Полезная ширина 445 мм; Полезная площадь 0,51 м2; Количество в коробке 10.		4980
Панель FELS	Полезная длина 1052 мм; Полезная ширина 425 мм; Полезная площадь 0,45 м2; Количество в коробке 10.		5200
Панель Флэмиш	Полезная длина 1095 мм; Полезная ширина 420 мм; Полезная площадь 0,46 м2; Количество в коробке 10.		4590
Панель Дюфур	Полезная длина 1014 мм; Полезная ширина 424 мм; Полезная площадь 0,43 м2; Количество в коробке 10.		4200
Панель KLINKER	Полезная длина 998 мм; Полезная ширина 0,46мм; Полезная площадь 0,41 м2; Количество в коробке 10.		4895
Панель EDEL	Полезная длина 1020мм; Полезная ширина 400 мм; Полезная площадь 0,41 м; Количество в коробке 10.		3700
<b>Полипропиленовые фасадные панели Fine Ver</b>			
Наименование	Описание	Фото	Цена KZT шт.
Панель KLINKER	Полезная длина 1045 мм; Полезная ширина 440 мм; Полезная площадь 0,46 м2; Количество в коробке 12.		4095

Панель Камень Дикий	Полезная длина 995 мм; Полезная ширина 439 мм; Полезная площадь 0,44 м2; Количество в коробке 10		5162
Панель Камень Природный	Полезная длина 972 мм; Полезная ширина 420 мм; Полезная площадь 0,41 м2; Количество в коробке 10		5162
<b>Полипропиленовые фасадные панели U - plast</b>			
Наименование	Описание	Фото	Цена KZT шт.
Тимберблок (Дуб/Ясень, Ель, Пихта)	0,23*3,05 = 0,70 м2		3460
Стоун Хаус Кварцит	0,25*2=0,5м2		3020
Стоун Хаус Камень	0,225*3,025=0,68м2		4100
Стоун Хаус Кирпич	0,23*3,025=0,69		4670
Стоун Хаус Сланец	0,225*2=0,5м2		3010
Стоун Хаус Таганай	0,29*1,95=0,56		4200
Стоун Хаус Клинкер	0,292*1,95=0,57		3990

<b>Полимерноокрашенный профнастил</b>			
Наименование	Описание	Фото	Цена KZT п.м
Профнастил глянцевый	Изготавливается из металла толщиной 0,45-0,5мм. Изготавливается из стали, окрашенной полиэстером и с имитацией под натуральное дерево (printech). Длина под заказ от 05м-8м		2915
Профнастил матовый			3050
Профнастил Printech			4000

<b>Гибкая черепица</b>			
Наименование	Описание	Фото	Цена KZT м2.
Döcke PIE EUROPA KARAT	Длина: 1000 мм Ширина: 318 мм		3,700
Döcke PIE STANDARD COTA	Длина: 1000 мм Ширина: 318 мм		4,300
Döcke PIE EUROPA MATRIX	Длина: 1000 мм Ширина: 333 мм		3,700
Döcke PIE STANDARD ТЕТРИС	Длина: 1000 мм Ширина: 318 мм		4,400
Ендовый ковер	Рулон	10 м.	59000
Коньково-карнизная	Упак.	Упак. На 12 м. конька	33000

Мастика	Ведро 5 кг.		16000
Карнизная планка (2 м), Торцевая планка (2 м)	Шт.		2400
Гвозди оцинкованные	упаковка 5 кг		13000
Стеновое примыкание 11*11	Шт.		2800
Подкладочный ковёр стандарт (15пог.м)	Рулон		13000


### **Штакетник металлический**

Наименование	Описание	Фото	Цена KZT пог.м	
			глянц.	матов.
Штакетник мет. Трапецевидный	Ширина: 11,4 см		глянц.	567
			матов.	612
Штакетник мет. Трапецевидный	Ширина: 10,5см		v-mat	698
			printech	733

### **Ламель симетрика**

Наименование	Описание	Фото	Цена KZT пог.м	
			глянц.	матов.
Ламель симетрика(длина от 0,5 до 3м)	Высота рабочая: 6 см		глянц.	1330
			матов.	1436
			v-mat	1511
			printech	1650
Планка крепежная П-обр			глянц.	2000
			матов.	2100
			v-mat	2300
			printech	2600

### **Ромбовидные жалюзи**

Наименование	Описание	Фото	Цена KZT пог.м	
			глянц.	матов.
Ромбовидные жалюзи	R202*46*161,3*136,5 (не просматриваемые)		глянц.	2631
			матов.	2845
			v-mat	3202
			printech	3487
Планка крепежная П-обр. с отверстиями, д.5мм			глянц.	2500
			матов.	2625
			v-mat	2875
			printech	3000





