









РК, г. Алматы, Алмалинский р-н пр. Толе би 286/4, оф.107

Индивидуальный предприниматель Попова А.В.












моб.: +7 (705) 222-95-93, +7 (775) 725-55-14

Прайс-Лист от 06.02.2025

Металлочерепица			
Наименование	Описание	Фото	Цена KZT м2
Металлочерепица Супермонтеррей Глянец "Стандарт 0,45мм"	Ширина: 1200мм Ширина(рабочая): 1100мм Шаг: 350 мм		2550
Металлочерепица Супермонтеррей Матовый "Эконом 0,40мм"	Длина: под заказ Производство: Россия Покрытие: Матовый		2150
Металлочерепица Супермонтеррей Матовый "Стандарт 0,45мм"	Полиэстер Цвета Ral: 8017, 8019, 6005, 7024, 7021, 3005, 3004		2500
Металлочерепица Монтерроса "Стандарт 0,45мм"	Ширина (полная): 1170 мм Ширина(рабочая): 1110мм Шаг: 350 мм Длина: под заказ Матовый Викинг		2800
Металлочерепица Андалузия Матовый "0,45мм"	Ширина (полная): 1186 мм Ширина(рабочая): 1120мм Шаг: 350 мм Длина: 0,74 Производство: Россия, модульная		2320
Металлочерепица Stella Матовый "0,45мм"	Ширина (полная): 1195 мм Ширина(рабочая): 1125мм Шаг: 350 мм Длина: 0,74м Производство: Россия		2905
Металлочерепица Трамонтана Матовый "0,45мм"	Ширина (полная): 1183 мм Ширина(рабочая): 1,12мм Шаг: 350 мм Длина: 0,74м Производство: Россия	 #VALUE!	2800
Доборные элементы к металлочерепице			
Наименование	Описание	Фото	Цена KZT за шт. Россия
Конек бочкообразный	Длина 2000.0 мм Ширина 110.0 мм		3200
Заглушка конусная			2800
Конек фигурный	Длина 2000.0 мм Ширина 100x100 мм		3100
Торцевая планка	Длина 2000.0 мм Ширина 95x120 мм		2700
Снегостопорная планка	Длина 2000.0 мм		2700
Стеновое примыкание	Длина 2000.0 мм Ширина 150x150 мм		2700

Ендова внешняя	Длина 2000.0 мм Ширина 80x80 мм		3200
Ендова внутренняя	Длина 2000.0 мм Ширина 295x295 мм		4500
Тройник			5000
Трубчатый снегодержатель	Длина 3000.0 мм		11000
Сопутствующие товары к кровле			
Наименование	Описание	Фото	Цена KZT шт
Саморез со сверлом (крашенный)	4,8x35мм		16
Саморез со сверлом (крашенный)	4,8x70мм		17
"Изоспан АМ"	Гидроизоляционная ветрозащитная паропроницаемая мембрана (70м2)		28700
"Изоспан В"	Пароизоляция (70м2)		13370
"Изоспан D"	Паро-гидроизоляция (70м2)		20650
"Изоспан С"	Паро-гидроизоляция (70м2)		19250
Вентиляционный выход K94 WiroVent Plus	(неизолированный) D 125 мм H 500 мм с проходным		24300
Вентиляционный выход K95 WiroVent Plus	мм H 500 мм с проходным элементом для		25700
Вентиль P51	пространства с проходным элементом для		13100

Металлический сайдинг			
Наименование	Описание	Фото	Цена KZT п/м
"Europanel" (глянец)	Габаритная ширина: 264 мм.		780/850
"Europanel" (матовый)	Рабочая ширина: 240 мм. Толщина металла: 0.45мм.		800/900
"Europanel (Printech)	Длина: под заказ		1150
Доборные элементы к металлическому сайдингу			
Наименование	Описание	Фото	Цена KZT шт.
J-профиль (3000мм.)	Используется для закрепления первой, и последней панели сайдинга.		1900(глянец) 2000 (мат.) 2200 (Printech)
Стыковочная планка сложная (3000мм.)	применяется для того, чтобы закрыть стыковочные швы между соседними по длине профилями		2800 (глянец) 2900 (мат.) 3400 (Printech)
Угол наружный сложный 75 х75 (3000мм.)	Прикрывает и удерживает облицовочные профили во внешних углах.		3700 (глянец) 3900 (мат.) 4600 (Printech)
Угол внутренний сложный 75 х75 (3000мм.)	Прикрывает и удерживает панели во внутренних углах		2800 (глянец) 3000 (мат.) 3400 (Printech)
Угол наружный/ внутренний простой 50х50 мм (3000мм.)	Монтируется на уже готовый сайдинг из металла, при этом крепежные шапочки не закрываются.		2100 (глянец) 2200 (мат.) 2500 (Printech)

Металлический сайдинг Block House			
Наименование	Описание	Фото	Цена KZT м2
Block House	Габаритная ширина: 370 мм. Рабочая ширина: 350 мм. Толщина металла: 0.45-0,47мм. Длина: под заказ		5700
Доборные элементы к металлическому сайдингу Block House			
Наименование			Цена KZT шт
J-профиль (широкий) (3000мм.)			4350
J-профиль (узкий) (3000мм.)			3300
Стыковочная планка сложная (3000мм.)			8350
Угол наружный сложный 100 х100 (3000мм.)			10300
Угол внутренний сложный 90 х90 (3000мм.)			8500
Угол наружный простой 50х50 мм (3000мм.)			3400
Сайдинг Nord Side			
Наименование	Описание	Фото	Цена KZT шт.
Сайдинг 3,85*0,231=0,89 м2	белый, кремовый, мятный, песочный, сандал, серый, слоновая кость, фламинго		2,150
Сайдинг 3,05*0,205=0,62 м2	ламантин, белый, графит, маисовый, миртовый, шафран		1500
Софит 3,05*0,254=0,77м2	Длина: 3050 мм. Ширина: 254 мм м2 в шт: 0,77		2040 белый
			2400 коричневый
Доборные элементы к виниловому сайдингу			
Наименование	Описание	Фото	Цена KZT шт.
Финишный профиль (3000мм)			бел, цв. 1320
			кор. 1440
H-профиль (3000мм)	Для того, чтобы закрыть стыковочные швы между полосками		бел, цв. 3120
J-профиль (3000мм)	Для закрытия ряда сайдинг-панелей сбоку		бел, цв. 1150 кор. 1440
Внешний угол 75х75 (3000мм)	Прикрывает и удерживает облицовочные профили во внешних углах.		бел, цв. 3820
			кор. 4140
Внутренний угол (3000мм)	Для стыков внутренних углов		бел, цв. 3960 кор. 4260
Околооконная планка (3000мм)	Для обрамления оконных и дверных проемов		бел, цв. 4300
			кор. 4700
Металлическая водосточная система прямоугольного сечения покрытие полиэстер			
Наименование	Описание	Фото	Цена KZT шт.
Желоб водосточный 120х86х3000	Обеспечивает необходимое направление воды, стекающей с крыши зданий.		4000
Держатель желоба 120х86 120х86х330 (4 мм)	Для крепления водосточного жёлоба		1180

Заглушка желоба 120x86 правая, левая.	Предназначена для глушения торцов жёлоба		485
Угол желоба 120x86 наружный/внутр	Для соединения желоба на углах здания		3750
Воронка выпускная 76x102	Предназначена для направления воды с желоба в трубу.		485
Труба водосточная 76x102x3000	Предназначена для обеспечения надежного и эффективного отвода воды с кровли здания		4650
Держатель трубы 76x102 (на кирпич)	Предназначен для обеспечения надежной установки вертикальных элементов водосточной системы		1000
Колено трубы 76x102 (60°)	Для соединения водосточных труб и обхода различных препятствий в конструкции		654

Металлическая водосточная система круглого сечения


Наименование	Описание	Фото	Цена KZT шт.
Желоб водосточный D125/100x3000	Обеспечивает необходимое направление воды, стекающей с крыши зданий.		7080
Держатель желоба D125x320 (4 мм)	Для крепления водосточного жёлоба к кровельной конструкции		1340
Заглушка желоба	Предназначена для глушения торцов жёлоба		910
Угол желоба наружный/внутр	Для соединения желоба на углах здания		4500
Соединитель желоба	Предназначен для соединения водосточных желобов между собой		1340
Воронка выпускная	Предназначена для направления воды с желоба в трубу.		2500
Труба водосточная D90x3000	Предназначена для обеспечения надежного и эффективного отвода воды с кровли здания.		8005
Держатель трубы D90 (на кирпич)	Предназначен для обеспечения надежной установки вертикальных		1275
Колено D90	фиксируется на водосточной трубе		2550
Колено сливное D90(60°)			2475

Пластиковая водосточная система Grand Line




Наименование	Описание	Фото	Цена KZT шт.
Водосточный желоб 120 Ø (3000мм)	Обеспечивает необходимое направление воды, стекающей с крыши зданий.		2,873
			3,211
Соединитель желобов 120 Ø	Предназначен для соединения водосточных желобов между собой		1,112
			1,222
Держатель желоба	Для крепления водосточного		384

Держатель желоба синтетический 120 Ø	жёлоба к кровельной конструкции		429
Держатель желоба металлический 120 Ø	Для крепления водосточного желоба к кровельной конструкции		1,300
			1,300
Угол 90°/120	Для соединения желоба на углах здания		1,599
			1,749
Угол составной	Для соединения желоба на углах здания.		5,915
			6,410
Заглушка 120	Предназначена для глушения торцов желоба		553
			572
Труба водосточная 90 Ø	Предназначена для обеспечения надежного и эффективного отвода воды с крыши здания		3,309
			4,056
Хомут трубы 90 Ø	Предназначен для обеспечения надежной установки вертикальных элементов вод. системы		618
			700
Колено 45°/90 Ø (72°/85 Ø)	Для соединения водосточных труб и обхода различных припятствий в конструкции дома.		1,222
			1,352
Воронка 120 Ø x 85 Ø	Предназначена для направления воды с желоба в трубу.		2,041
			2,191
Наконечник 90 Ø	Фиксируется на конце водосточной трубы		1,177
			1,294
Муфта соединительная 90 Ø	Для соединения водосточных труб		709
			735








Полипропиленовые фасадные панели DÖCKE			
Наименование	Описание	Фото	Цена KZT шт.
Панель BERG	Полезная длина 1015 мм; Полезная ширина 434 мм; Полезная площадь 0,44 м; Количество в коробке 10.		4400
Панель BURG	Полезная длина 1072 мм; Полезная ширина 445 мм; Полезная площадь 0,51 м2; Количество в коробке 10.		4410
Панель FELS	Полезная длина 1052 мм; Полезная ширина 425 мм; Полезная площадь 0,45 м2; Количество в коробке 10.		4614
Панель Флэмиш	Полезная длина 1095 мм; Полезная ширина 420 мм; Полезная площадь 0,46 м2; Количество в коробке 10.		3996
Панель Дюфур	Полезная длина 1014 мм; Полезная ширина 424 мм; Полезная площадь 0,43 м2; Количество в коробке 10.		3750
Панель KLINKER	Полезная длина 998 мм; Полезная ширина 0,46мм; Полезная площадь 0,41 м2; Количество в коробке 10.		4335

Панель EDEL	Полезная длина 1020мм; Полезная ширина 400 мм; Полезная площадь 0,41 м; Количество в коробке 10.		3305
-------------	---	--	------

Полипропиленовые фасадные панели Fine Ver

Наименование	Описание	Фото	Цена KZT шт.
Панель KLINKER	Полезная длина 1045 мм; Полезная ширина 440 мм; Полезная площадь 0,46 м2; Количество в коробке 12.		3825
Панель Камень Дикий	Полезная длина 995 мм; Полезная ширина 439 мм; Полезная площадь 0,44 м2; Количество в коробке 10		4435
Панель Камень Природный	Полезная длина 972 мм; Полезная ширина 420 мм; Полезная площадь 0,41 м2; Количество в коробке 10		4435

Полипропиленовые фасадные панели U - plast





Наименование	Описание	Фото	Цена KZT шт.
Тимберблок (Дуб/Ясень, Ель, Пихта)	0,23*3,05 = 0,70 м2		3460
Стоун Хаус Кварцит	0,25*2=0,5м2		3020
Стоун Хаус Камень	0,225*3,025=0,68м2		4100
Стоун Хаус Кирпич	0,23*3,025=0,69		4670
Стоун Хаус Сланец	0,225*2=0,5м2		3010
Стоун Хаус Таганай	0,29*1,95=0,56		4200
Стоун Хаус Клинкер	0,292*1,95=0,57		3990

Полимерноокрашенный профнастил

Наименование	Описание	Фото	Цена KZT п.м
Профнастил глянец	Изготавливается из металла толщиной 0,45-0,5мм.		2865
Профнастил матовый	Изготавливается из стали, окрашенной полиэстером и с имитацией под натуральное дерево (printech). Длинна под заказ от 05м-8м		3040
Профнастил Printech			4000

Гибкая черепица

Наименование	Описание	Фото	Цена KZT м2.
--------------	----------	------	--------------

Döcke PIE EUROPA KARAT	Длина: 1000 мм Ширина: 318 мм		3,050
Döcke PIE STANDARD COTA	Длина: 1000 мм Ширина: 318 мм		3,400
Döcke PIE EUROPA MATRIX	Длина: 1000 мм Ширина: 333 мм		3,050
Döcke PIE STANDARD ТЕТРИС	Длина: 1000 мм Ширина: 318 мм		3,500
Ендовый ковер	Рулон	10 м.	51000
Коньково-карнизная	Упак.	Упак. На 12 м. конька	29000
Мастика	Ведро 5 кг.		14000
Карнизная планка (2 м)	Шт.		2400
Торцевая планка (2 м)	Шт.		2400
Стеновое примыкание 11*11	Шт.		2800
Подкладочный ковёр Премиум (15пог.м)	Рулон		16000

Штакетник металлический

Наименование	Описание	Фото	Цена KZT пог.м	
Штакетник мет. Трапецевидный	Ширина: 11,4 см		глянц.	599
			матов.	656
Штакетник мет. Трапецевидный	Ширина: 10,5см		v-mat	682
			printech	887

