















г. Алматы, пр.Райымбека 212/1 (уг. Розыбакиева) оф. 109  
 И.П. "Алма-Профиль"  
 тел\факс: +7 (727) 330 02 60, тел: +7 (727) 330 02 63  
 моб.: +7 (727) 354 39 33, +7 (705) 443 68 34  
 Email: [krovlyakz\\_kz@mail.ru](mailto:krovlyakz_kz@mail.ru)  
 Сайт: <http://alma-prof.kz/>

## Прайс-Лист

<b>Металлочерепица</b>			
<b>Наименование</b>	<b>Описание</b>	<b>Фото</b>	<b>Цена KZT м2</b>
Металлочерепица <b>Супермонтеррей Глянец</b> "Эконом 0,40мм" Толщина покрытия: 25 мкр	<b>Ширина(полная):</b> 1200мм <b>Ширина(рабочая):</b> 1100мм <b>Шаг:</b> 350 мм <b>Длина:</b> под заказ <b>Производство:</b> Юж.Корея, Россия		1600
Металлочерепица <b>Супермонтеррей Глянец</b> "Стандарт 0,45мм" Толщина покрытия: 25 мкр	<b>Покрытие:</b> Полиэстер <b>Цвета Ral:</b> 6005, 8017, 7024, 5005, 5002, 5021, 3005, 3011		1700
Металлочерепица <b>Супермонтеррей Матовый</b> "Эконом 0,40мм" Толщина покрытия: 35 мкр	<b>Ширина:</b> 1200мм <b>Ширина(рабочая):</b> 1100мм <b>Шаг:</b> 350 мм <b>Длина:</b> под заказ <b>Производство:</b> Юж.Корея, Россия <b>Покрытие:</b>		1800
Металлочерепица <b>Супермонтеррей Матовый</b> "Стандарт 0,45мм" Толщина покрытия: 35 мкр	<b>Матовый Полиэстер</b> <b>Цвета Ral:</b> 8017, 6005, 7024, 3005, 3004, 8004, 9005		1900
<b>Металлочерепица Krona</b> <b>матовый</b> "Премиум 0,47 мм" Толщина покрытия: 35 мкр	<b>Ширина (полная):</b> 1180 мм <b>Ширина(рабочая):</b> 1100мм <b>Шаг:</b> 350 мм <b>Длина:</b> под заказ <b>Производство:</b> Юж.Корея, <b>Покрытие:</b> Матовый Полиэстер <b>Цвета Ral:</b> 8017, 6020, 7024, 3005,		2365
<b>Металлочерепица Андалузия Kz</b> <b>Глянец</b> "Стандарт 0,45мм" Толщина покрытия: 25 мкр	<b>Ширина (полная):</b> 1180 мм <b>Ширина(рабочая):</b> 1100мм <b>Шаг:</b> 400 мм <b>Длина:</b> под заказ <b>Производство:</b> Юж.Корея,		2250
<b>Металлочерепица Андалузия Kz</b> <b>Матовый</b> "Премиум 0,47мм" Толщина покрытия: 35 мкр	Россия <b>Покрытие:</b> Матовый Полиэстер <b>Цвета Ral:</b> 8017, 6020, 7024, 3005,		2700 (Корея)
			2200 (Россия)

## **Доборные элементы к металлочерепице**







Супермонтеррей









Наименование	Описание	Фото	Цена KZT шт.
Конек бочкообразный	Длина 2000.0 мм Ширина 110.0 мм		2000
Заглушка конусная			2000
Конек фигурный	Длина 2000.0 мм Ширина 100x100 мм		2000
Торцевая планка	Длина 2000.0 мм Ширина 95x120 мм		2000
Снегостопорная планка	Длина 2000.0 мм		2000
Стеновое примыкание	Длина 2000.0 мм Ширина 150x150 мм		2000
Ендова внешняя	Длина 2000.0 мм Ширина 80x80 мм		2000
Ендова внутренняя	Длина 2000.0 мм Ширина 295x295 мм		2200
Тройник			4500
Трубчатый снегодержатель	Длина 3000.0 мм		10500

## **Доборные элементы к металлочерепице Крона и Андалузия**


Наименование	Цена KZT Крона 2,5м	Цена KZT Андалузия 2м.
Конек бочкообразный	3200	2650
Заглушка конусная	3700	2000
Конек фигурный	2100	2590
Торцевая планка	2350	2500
Снегостопорная планка	2350	2500
Стеновое примыкание	2100	2590
Ендова внешняя	2350	2590
Ендова внутренняя	4850	2400
Тройник	4500	4500

### Сопутствующие товары к кровле








Наименование	Описание	Фото	Цена KZT шт
Кровельное ограждение	Длина 2000.0 мм Цвет Черный		10750
Саморез со сверлом (крашенный)	4,8x35мм		11,5
Саморез со сверлом (крашенный)	4,8x50мм		13
Саморез со сверлом (крашенный)	4,8x70мм		14
"Изоспан А"	Гидроизоляционная ветрозащитная паропроницаемая мембрана (70м2)		9240
"Изоспан В"	Пароизоляция (70м2)		6090
"Изоспан D"	Паро-гидроизоляция (70м2)		9450
"Изоспан С"	Паро-гидроизоляция (90м2)		12690
Вентиляционный выход W - профиль	Для металлочерепицы KRONA с высотой гребня до 35мм		
Вентиляционный выход N - профиль	Для металлочерепицы супермонтеррей с высотой гребня до 25мм	13900	
Вентиль W - профиль	Для металлочерепицы KRONA с высотой гребня до 35мм		10790
Вентиль N - профиль	Для металлочерепицы супермонтеррей с высотой гребня до 25мм		10790

<b>Металлический сайдинг</b>			
<b>Наименование</b>	<b>Описание</b>	<b>Фото</b>	<b>Цена KZT п/м</b>
"Europanel" (глянец)	Габаритная ширина: 264 мм.		480
"Europanel" (матовый)	Рабочая ширина: 240 мм.		650
"Europanel (Printech )	Толщина металла: 0.45мм. Длина: под заказ		690
Корабельный брус (глянец)	Габаритная ширина: 260 мм.		480
Корабельный брус (глянец)	Рабочая ширина: 226 мм.		650
Корабельный брус (глянец)	Толщина металла: 0.45мм. Длина: под заказ		690
<b>Доборные элементы к металлическому сайдингу</b>			
<b>Наименование</b>	<b>Описание</b>	<b>Фото</b>	<b>Цена KZT шт.</b>
J-профиль (3000мм.)	Используется для закрепления первой, и последней панели сайдинга.		1200
Стыковочная планка сложная (3000мм.)	Применяется для того, чтобы закрыть стыковочные швы между соседними по длине облицовочными профилями.		2600 (глянец)
			3340 (мат., Printech)
Угол наружный сложный 75 х75 (3000мм.)	Прикрывает и удерживает облицовочные профили во внешних углах.		2800 (глянец)
			3340 (мат.)
			3750 (Printech)
Угол внутренний сложный 75 х75 (3000мм.)	Прикрывает и удерживает панели во внутренних углах		2600 (глянец)
			3340 (мат., Printech)
Угол наружный простой 50x50 мм (3000мм.)	Монтируется на уже готовый сайдинг из металла, при этом крепежные шапочки не закрываются.		1410 (глянец)
Угол наружный простой 75x75 мм (3000мм.)			1880 (мат. Printec)
			1880 (глянец)
Угол внутренний простой 50x50 мм (3000мм.)	Является навесным элементом и крепится непосредственно на верхнюю часть полотна сайдинга.		2510 (мат., Printech)
			1410 (глянец)
Угол внутренний простой 75x75 мм (3000мм.)			1880 (мат., Printech)
			1880 (глянец)
			1670 (мат., Printech)




## **Металлический сайдинг Block House**

Наименование	Описание	Фото	Цена KZT м2
Block House	Габаритная ширина: 370 мм. Рабочая ширина: 350 мм. Толщина металла: 0.45-0,47мм. Длина: под заказ		3300

## **Доборные элементы к металлическому сайдингу Block House**

Наименование	Описание	Фото	Цена KZT п.м
J-профиль (широкий) (2000мм.)	Используется закрытие ряда сайдинг-панелей сбоку, оформление дверных/оконных проемов и так далее. Монтируется вертикально.		1030
J-профиль (узкий) (2000мм.)	Используется для закрепления первой, и последней панели сайдинга. Монтируется только горизонтально		650
Стыковочная планка сложная (2000мм.)	Применяется для того, чтобы закрыть стыковочные швы между соседними по длине облицовочными профилями.		1630
Угол наружный сложный 75 х75 (2000мм.)	Прикрывает и удерживает облицовочные профили во внешних углах.		1975
Угол внутренний сложный 75 х75 (2000мм.)	Прикрывает и удерживает панели во внутренних углах		1975
Угол наружный простой 50х50 мм (2000мм.)	Монтируется на уже готовый сайдинг из металла, при этом крепежные шапочки не закрываются.		1030
Угол внутренний простой 50х50 мм (2000мм.)	Является навесным элементом и крепится непосредственно на верхнюю часть полотна сайдинга.		1030








## Виниловый сайдинг Grand Line AMERIKA






















Наименование	Описание	Фото	Цена KZT шт.
Сайдинг "Корабельный брус" D4.4	Длина: 3600 мм. Ширина: 224 мм м2 в шт: 0,8		1050
Сайдинг "Корабельный брус" D4.4	Цвет: Темно-бежевый, Карамельный		1330
Сайдинг "Корабельный брус" D4.	Длина: 3000 мм. Ширина: 203 мм м2 в шт: 0,6		
Сайдинг "Корабельный брус" D4.	Цвет: Темно-бежевый, Карамельный		
Софит Т4	Длина: 3000 мм. Ширина: 203 мм м2 в шт: 0,6		1600 (белый)
			1940 (коричневый)

## Виниловый сайдинг FineVer

Наименование	Описание	Фото	Цена KZT шт.
Сайдинг "Standart"	Длина: 3660 мм. Ширина: 205мм м2 в шт: 0,75		1050
Сайдинг "Standart"	Темный дуб, Светлый дуб, Бордо.		1330
Сайдинг "Block House"	Длина: 3660 мм. Ширина: 205мм м2 в шт: 0,75		1315
Сайдинг "Block House"	Темный дуб, Светлый дуб, Бордо.		1758

## Доборные элементы к виниловому сайдингу

Наименование	Описание	Фото	Цена KZT шт.
Стартовый профиль (3000мм)	Для старта первой полоски		775
Финишный профиль (3000мм)			780 (бел.)
			1050 (корич.)
Н-профиль (3000мм)			2022 (бел.)
			2070 (цвет.)
			2395 (корич.)
J-профиль (3000мм)			785 (бел./цвет.)
			1045 (корич.)
Внешний угол 8x8 (3000мм)			2285 (бел.)
			2300 (цвет.)
			3055 (корич.)
Внутренний угол (3000мм)			2066 бел./цвет.
			2525 (корич.)
Околооконная планка (3000мм)			2545 (бел.)
			2825 (корич.)

<b>Акриловый сайдинг Timberblok</b>			
<b>Наименование</b>	<b>Описание</b>	<b>Фото</b>	<b>Цена KZT шт.</b>
Timberblok	Длина: 3400 мм. Ширина: 230мм м2 в шт: 0,75		1580
Стартовая планка	Длина:3050 м.м.		1100
Наружный угол	Длина:3050 м.м.		3495
Ј-планка	Длина:3050 м.м.		1630
Н-планка	Длина:3050 м.м.		3030
Завершающая планка	Длина:3050 м.м.		1515
Околооконная планка	Длина:3050 м.м.		3495
<b>Акриловый сайдинг Timberblok Ель</b>			
Timberblok "серия Ель"	Длина: 3050 мм. Ширина: 230мм м2 в шт: 0,702		1790
Стартовая планка	Длина:3050 м.м.		1100
Наружный угол	Длина:3050 м.м.		3755
Ј-планка	Длина:3050 м.м.		1740
Н-планка	Длина:3050 м.м.		3235
Завершающая планка	Длина:3050 м.м.		1615
Околооконная планка	Длина:3050 м.м.		3755
<b>Акриловый сайдинг Timberblok Кедр</b>			
Timberblok "серия Кедр"	Длина: мм. Ширина: 230мм м2 в шт: 0,		1790
Стартовая планка	Длина:3050 м.м.		1100
Наружный угол	Длина:3050 м.м.		3755
Ј-планка	Длина:3050 м.м.		1740
Н-планка	Длина:3050 м.м.		3235
Завершающая планка	Длина:3050 м.м.		1615
Околооконная планка	Длина:3050 м.м.		3755














<b>Акриловый сайдинг Stone House</b>			
<b>Наименование</b>	<b>Описание</b>	<b>Фото</b>	<b>Цена KZT шт.</b>
Stone House "серия Кирпич"	Длина: 3035мм. Ширина: 230мм м2 в шт: 0,70		2860
Наружный угол	Длина:3050 м.м.		3815
Ј-планка	Длина:3050 м.м.		1780
<b>Акриловый сайдинг Stone House</b>			
<b>Наименование</b>	<b>Описание</b>	<b>Фото</b>	<b>Цена KZT шт.</b>
Stone House "серия Камень"	Длина: 3035мм. Ширина: 230мм м2 в шт: 0,70		
Наружный угол	Длина:3050 м.м.		
Ј-планка	Длина:3050 м.м.		



**Металлическая водосточная система прямоугольного сечения "МП БЮДЖЕТ" покрытие полиэстер**














Наименование	Описание	Фото	Цена КЗТ шт.
Желоб водосточный 120x86x3000	Обеспечивает необходимое направление воды, стекающей с крыши зданий.		2550
Держатель желоба 120x86 120x86x330 (4 мм)	Для крепления водосточного желоба к кровельной конструкции		990
Заглушка желоба 120x86 правая, левая.	Предназначена для глушения торцов желоба		342
Угол желоба 120x86 наружный	Для соединения желоба на углах здания		1993
Угол желоба 120x86 внутренний			1794
Воронка выпускная 76x102	Предназначена для направления воды с желоба в трубу.		679
Труба водосточная 76x102x3000	Предназначена для обеспечения надежного и эффективного отвода воды с кровли здания.		2820
Труба водосточная 76x102x2000			2195
Труба водосточная 76x102x3000 с коленом			3315
Труба водосточная 76x102x1000 с коленом			1395
Держатель трубы 76x102 (на кирпич)	Предназначен для обеспечения надежной установки вертикальных элементов водосточной системы		809
Держатель трубы 76x102 (на дерево)			679
Колено трубы 76x102 (60°)	Для соединения водосточных труб и обхода различных препятствий в конструкции		655

**Металлическая водосточная система прямоугольного сечения "МП  
МОДЕРН" покрытие пластизол односторонний**

Наименование	Описание	Фото	Цена KZT шт.
Желоб водосточный 120x86x3000	Обеспечивает необходимое направление воды, стекающей с крыши зданий.		5585
Держатель желоба 120x86 120x86x330 (4 мм)	Для крепления водосточного желоба к кровельной конструкции		990
Заглушка желоба 120x86 правая, левая.	Предназначена для глушения торцов желоба		548
Угол желоба 120x86 наружный	Для соединения желоба на углах здания		3184
Угол желоба 120x86 внутренний			2793
Воронка выпускная 76x102	Предназначена для направления воды с желоба в трубу.		679
Труба водосточная 76x102x3000	Предназначена для обеспечения надежного и эффективного отвода воды с кровли здания.		5975
Труба водосточная 76x102x2000			4355
Труба водосточная 76x102x3000 с коленом			6630
Труба водосточная 76x102x1000 с коленом			2688
Держатель трубы 76x102 (на кирпич)	Предназначен для обеспечения надежной установки вертикальных элементов водосточной системы		809
Держатель трубы 76x102 (на дерево)			679
Колено трубы 76x102 (60°)	Для соединения водосточных труб и обхода различных препятствий в конструкции		1514














<b>Металлическая водосточная система круглого сечения</b>			<b>"МП</b>
<b>Престиж" покрытие пластизол двухсторонний</b>			
<b>Наименование</b>	<b>Описание</b>	<b>Фото</b>	<b>Цена KZT шт.</b>
Желоб водосточный D125/100x3000	Обеспечивает необходимое направление воды, стекающей с крыши зданий.		4855
Держатель желоба D125x320 (4 мм)	Для крепления водосточного желоба к кровельной конструкции		861
Держатель желоба карнизный D125x132 (4 мм)	Для крепления водосточного желоба к кровельной конструкции		679
Заглушка желоба	Предназначена для глушения торцов желоба		835
Угол желоба наружный	Для соединения желоба на углах здания		4124
Угол желоба внутренний			4124
Соединитель желоба	Предназначен для соединения водосточных желобов между собой		992
Воронка выпускная	Предназначена для направления воды с желоба в трубу.		1879
Труба водосточная D100x3000	Предназначена для обеспечения надежного и эффективного отвода воды с кровли здания.		6915
Труба водосточная D100x2000			4670
Труба соединительная D100x1000	Служит соединительным элементом между двумя коленами трубы		2425
Держатель трубы D100 (на кирпич)	Предназначен для обеспечения надежной установки вертикальных элементов водосточной системы		1227
Держатель трубы D100 (на дерево)			783
Колено трубы D100 (60°)	Для соединения водосточных труб и обхода различных препятствий в конструкции дома.		1932
Колено сливное D100 (60°)	фиксируется на конце водосточной трубы		2114
Ограничитель перелива универсальный	устанавливается на желоб в местах повышенного стока воды		1 514

**Пластиковая водосточная система круглого сечения  
DÖCKE Standart**

Наименование	Описание	Фото	Цена КЗТ шт.
Водосточный желоб 120 Ø (3000мм)	Обеспечивает необходимое направление воды, стекающей с крыши зданий.		1965 (белый)
			2160 <i>(коричневый)</i>
Соединитель желобов 120 Ø	Предназначен для соединения водосточных желобов между собой		705 (белый)
			730 <i>(коричневый)</i>
Держатель желоба синтетический 120 Ø	Для крепления водосточного желоба к кровельной конструкции		300 (белый)
			305 <i>(коричневый)</i>
Держатель желоба металлический 120 Ø	Для крепления водосточного желоба к кровельной конструкции		780 (белый)
			791 <i>(коричневый)</i>
Угол 90°/120	Для соединения желоба на углах здания		1100 (белый)
			1145 <i>(коричневый)</i>
Угол 135°/120	Для соединения желоба на углах здания.		3375 (белый)
			3715 <i>(коричневый)</i>
Заглушка 120	Предназначена для глушения торцов желоба		365 (белый)
			390 <i>(коричневый)</i>
Труба водосточная 85 Ø	Предназначена для обеспечения надежного и эффективного отвода воды с кровли здания.		2370 (белый)
			2610 <i>(коричневый)</i>
Хомут трубы 85 Ø	Предназначен для обеспечения надежной установки вертикальных элементов вод. системы		360 (белый)
			370 <i>(коричневый)</i>
Колено 45°/85 Ø (72°/85 Ø )	Для соединения водосточных труб и обхода различных препятствий в конструкции		790 (белый)
			820 <i>(коричневый)</i>
Воронка 120 Ø x 85 Ø	Предназначена для направления воды с желоба в трубу.		1265 (белый)
			1325 <i>(коричневый)</i>
Наконечник 85 Ø	Фиксируется на конце водосточной трубы		760 (белый)
			780 <i>(коричневый)</i>
Муфта соединительная 85 Ø	Для соединения водосточных труб		435 (белый)
			445 <i>(коричневый)</i>

**Пластиковая водосточная система круглого сечения**

**DÖCKE LUX**

Наименование	Описание	Фото	Цена KZT шт.
Водосточный желоб 141 Ø (3000мм)	Обеспечивает необходимое направление воды, стекающей с крыши зданий.		2715 (белый)
			2565 (коричневый)
Соединитель желобов 120 Ø	Предназначен для соединения водосточных желобов между собой		805 (белый)
			820 (коричневый)
Держатель желоба синтетический 120 Ø	Для крепления водосточного желоба к кровельной конструкции		460 (белый)
			475 (коричневый)
Держатель желоба металлический 120 Ø	Для крепления водосточного желоба к кровельной конструкции		1196 (коричневый)
Угол 90°/120	Для соединения желоба на углах здания		1385 (белый)
			1445 (коричневый)
Угол 135°/120	Для соединения желоба на углах здания.		3715 (белый)
			3920 (коричневый)
Заглушка 120	Предназначена для глушения торцов желоба		480 (белый)
			500 (коричневый)
Труба водосточная 85 Ø	Предназначена для обеспечения надежного и эффективного отвода воды с		3225 (белый)
			3405 (коричневый)
Хомут трубы 85 Ø	Предназначен для обеспечения надежной установки вертикальных элементов вод. системы		495 (белый)
			515 (коричневый)
Колено 45°/85 Ø (72°/85 Ø )	Для соединения водосточных труб и обхода различных препятствий в конструкции дома.		1075 (белый)
			1125 (коричневый)
Воронка 120 Ø x 85 Ø	Предназначена для направления воды с желоба в трубу.		1945 (белый)
			2045 (коричневый)
Наконечник 85 Ø	Фиксируется на конце водосточной трубы		1190 (белый)
			1250 (коричневый)
Муфта соединительная 85 Ø	Для соединения водосточных труб		660 (белый)
			680 (коричневый)









